

Tuto ENT (Elèves/Parents) - Continuité pédagogique sur l'ENT (Espace documentaire / Casier numérique / Forum)

Afin d'assurer la continuité pédagogique des élèves pendant la période de confinement liée à l'épidémie de COVID-19 (Coronavirus), les enseignants du Lycée Maurice Eliot ont, dans la mesure du possible, mis en place un système de travail à distance. Ce système comporte 3 points principaux (dépôt de documents par l'enseignant, dépôt de travaux par l'élève, interactions élèves-enseignants) qui sont explicités ci-après :

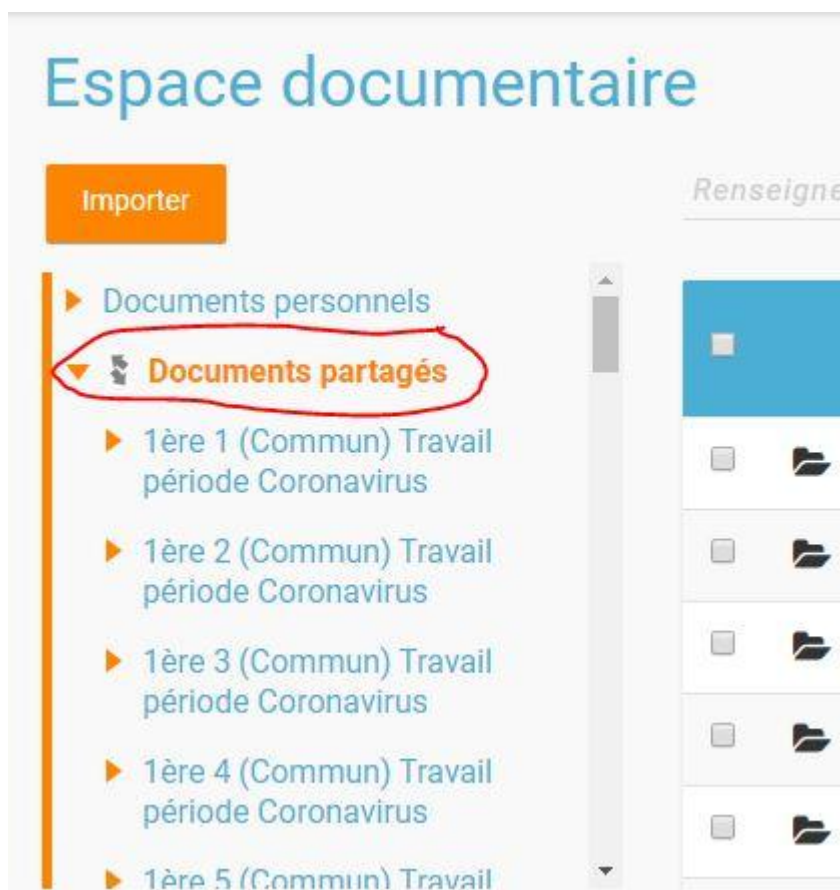
- **Consultation des documents déposés par les enseignants sur « l'espace documentaire » :**

Vous trouverez l'application « espace documentaire » dans l'onglet « mes applis » de votre page d'accueil ENT :



L'icône de l'application « espace documentaire » est le suivant :

Une fois dans cet espace vous y trouverez les documents partagés avec votre classe. Ces documents sont rangés par enseignant.



Vous pourrez parfois afficher en direct les documents déposés, parfois il sera nécessaire des les télécharger. Les enseignants s'efforcent d'y déposer un maximum de documents au format PDF afin d'être utilisables quelque soit le type d'appareil.

- Le dépôt de travaux d'élèves dans le « casier » de l'enseignant :

L'ENT permet le dépôt de document par les élèves directement au professeur concerné par l'intermédiaire de l'application « Casier ». Pour cela il faut se rendre dans l'onglet « Mes applis » :



Vous y trouverez l'icône « Casier » sur lequel vous devez cliquer :

Là il vous suffit de cliquer sur l'icône orange « Déposer dans un casier » :



Une fenêtre s'ouvre :



Il suffit alors de télécharger (1) le document depuis votre poste numérique puis d'ajouter un destinataire (dans la barre de Destinataire(s) (2) il suffit de renseigner les 3 premières lettres du nom de l'enseignant afin qu'une suggestion s'affiche). La liste des destinataires s'affichera dans les utilisateurs ajoutés en bas à droite (3). Il suffit alors de cliquer sur envoyer (4). Si le document a bien été distribué il sera visible dans l'onglet « Mes dépôts » à droite de l'écran.

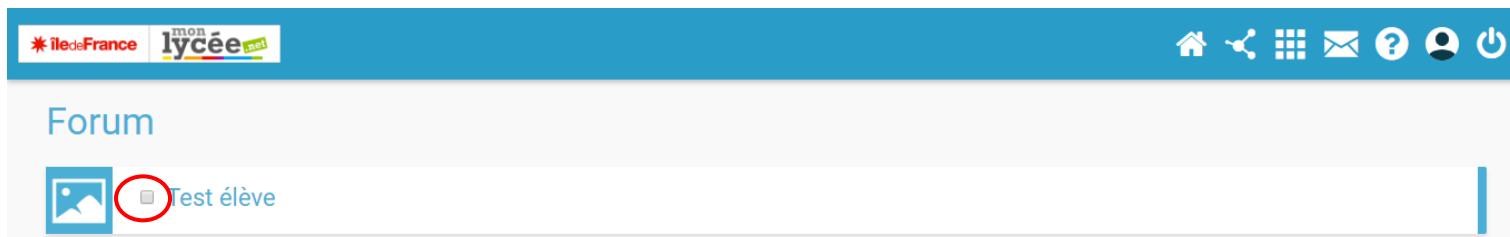
- Interagir avec l'enseignant ou les autres élèves de la classe par l'intermédiaire du « Forum » :

Afin de poser des questions sur le cours, les exercices, et que ces questions profitent à tout le monde sans que l'enseignant ne réponde plusieurs fois à la même question il est intéressant d'utiliser l'application « Forum ». Pour y accéder il faut se rendre dans « Mes applis » :



Vous y trouverez l'icône « Forum » sur lequel vous devez cliquer :

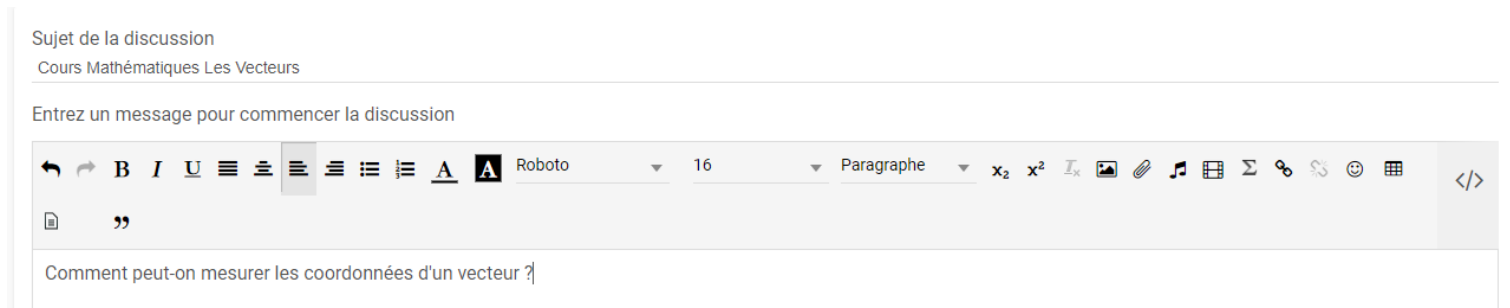
L'enseignant sera chargé d'avoir ouvert une catégorie pour son groupe d'enseignement. Vous pourrez alors créer une discussion en cliquant sur le carré gris de la catégorie souhaitée :



Une barre orange s'ouvre alors en bas de la page sur laquelle vous pourrez cliquer sur « Nouvelle discussion » :



Une fenêtre s'ouvre alors, dans cette fenêtre vous renseignerez le cours ou l'exercice sur lequel la question porte (si une discussion similaire n'a pas été déjà ouverte) dans le « sujet de la discussion », vous pourrez alors tout de suite poser votre question :



Vous penserez à cliquer sur « envoyer » en bas de cette fenêtre pour valider la question.

Toute question posée dans une catégorie sera lisible par les profils rattachés à elle (par défaut les enseignants renseigneront le groupe ou la classe correspondants).

POUR TOUT PROBLEME LIE A L'ACCES A L'ENT, veuillez contacter le secrétariat par le mail suivant : ce.0911927a@ac-versailles.fr

Chaque élève doit avoir accès à son propre compte (pas celui de ses parents).